

endo★star NITI K - REAMERS

1. Загальний опис:

NiTi K - reamers - це ендодонтичні інструменти, призначені для роботи методом розширення (обертальні рухи). Завдяки нікель-титанового сплаву, ці інструменти більш еластичні, ніж сталеві рімери. NiTi K - reamers дуже часто вводяться першими в канал для оцінки чутливості пульпи, прохідності, а також ширини каналу. Можна ними працювати обертальними рухами в більшому діапазоні, ніж файлами NiTi K. Використовуваний нікель-титановий сплав набагато витривалішими, ніж сталь, з цього можна такими інструменти обробити до 2-3 каналів більше.

- дуже висока здатність транспортування дентину назовні,
- 3 ріжучі грані,
- поперечний розріз: ▲
- зроблені з нікель-титанового сплаву з пам'яттю форми,
- відносно низька еластичність як на нікель-титанові інструменти, але набагато більше, ніж у сталевих інструментів,
- ергономічна ручка.

2. Рекомендована кількість використання:

Максимум 2-8 разів в залежності від розміру (див. Таблиця 1), за умови, що візуальний контроль, що здійснюється стоматологом перед наступним використанням вказує, що інструмент не був пошкоджений попереднім використанням, що не зігнутий, що не деформований, не проявляє ознак "втоми" стрижня інструменту, а також надійно кріпиться до ручки. Використання інструменту більшу кількість разів, ніж рекомендований, може привести до його поломки в каналі.

Таблиця 1

Розмір	15	20	25	30	35	40	45	50	55	60	70	80
Кількість використання	2-3	2-3	2-3	4-5	4-5	4-5	6-8	6-8	6-8	6-8	6-8	6-8

3. Очищення і дезінфекція:

Докладна інструкція по очищенню і дезінфекції можна знайти на веб-сайті www.poldent.pl і www.endostar.eu.

4. Стерилізація:

Вироби нестерильні. Перед використанням слід їх стерилізувати. Інструменти можна багаторазово стерилізувати в паровому автоклаві при температурі 134 градуса. Рекомендований









час стерилізації 35-40 хвилин. Інструменти можна дезінфікувати в м'яких дезінфікуючих засобах, а також можна їх чистити в ультразвукових мийках. Дуже агресивні дезінфікуючі засоби можуть привести до порушення структури матеріалу, з якого зроблена ручка, або ж до її знебарвлення.

5. Зберігання:

Інструменти слід зберігати при кімнатній температурі в сухому, чистому середовищі, без пилу.

6. Попередження:

Тільки для використання в стоматології.

	Поперечний розріз
	Знак CE
	Стерилізація в паровому автоклаві темп. 134°C
	Не стерильний продукт
	Для обробки каналу зуба
	Партія товару
	Перед використанням прочитайте інструкцію
	Нікель-титан



Виробник:

Poldent Sp. z o. o.

вул. Дзіка 2

00-194 Варшава, Польща

тел.: +48 22 351-76-50 до 51

факс: +48 22 351-76-79

www.poldent.pl, e-mail: poldent@poldent.pl, endostar@endostar.eu



Дата останнього оновлення інструкції: 27.09.2017

Назва виробу:	Інструменти стоматологічні (назва виробу вказана на упаковці)
Уповноважений ий представник в Україні та адреса:	Товариство з обмеженою відповідальністю «ІВОДЕНТ» вул. Курінного Чорноти, 2, корпус 1, м. Івано-Франківськ, 76018, Україна; phone/ fax: +38 (0342) 55 94 55 e-mail: info@ivodent.com.ua www.ivodent.com.ua
